


**DIE Innovation**  
aus dem Hause Werding.

**WERDING**  
DESIGN im Griff



Beton  
-Griffe

## SG-302 Jatoba



### Technische Daten:

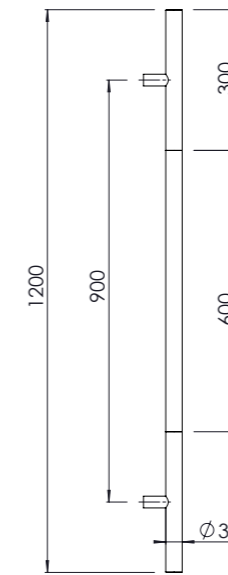
|                    |                            |
|--------------------|----------------------------|
| Material:          | Jatobaholz / Polymer-Beton |
| Oberfläche:        | Fein Matt / Beton-Optik    |
| Ausführung:        | Konsolen 90°               |
| Profil:            | Ø 35mm                     |
| Abmessung Konsole: | 25 x 45 x 4mm              |

### Artikelausführung:

| Art.-Nr. | Artikelbezeichnung   |
|----------|--|
| 601605   | SG-302-Jatoba-1200<br>Systemstangengriff Ø35mm mit 90° Konsolen<br>Mittelteil in Betonoptik, Länge= 1200mm - Bohrmaß=900mm |

Weitere Ausführungen auf Anfrage.

## SG-302 Eiche



### Technische Daten:

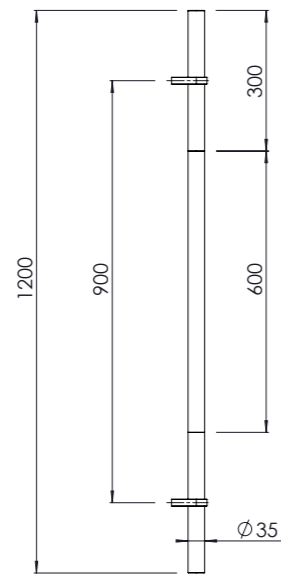
|                    |                            |
|--------------------|----------------------------|
| Material:          | Eichenholz / Polymer-Beton |
| Oberfläche:        | Fein Matt / Beton-Optik    |
| Ausführung:        | Konsolen 90°               |
| Profil:            | Ø 35mm                     |
| Abmessung Konsole: | 25 x 45 x 4mm              |

### Artikelausführung:

| Art.-Nr. | Artikelbezeichnung  |
|----------|---|
| 601606   | SG-302-Eiche-1200<br>Systemstangengriff Ø35mm mit 90° Konsolen<br>Mittelteil in Betonoptik, Länge= 1200mm - Bohrmaß=900mm |

Weitere Ausführungen auf Anfrage.

## SG 301



### Technische Daten:

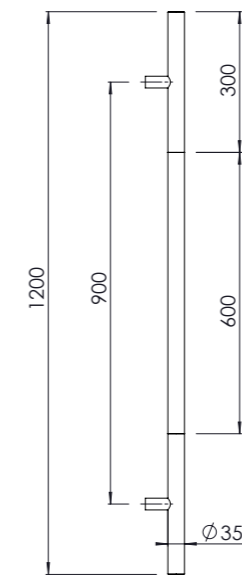
|                    |                                  |
|--------------------|----------------------------------|
| Material:          | Edelstahl 1.4301 / Polymer-Beton |
| Oberfläche:        | Fein Matt / Beton-Optik          |
| Ausführung:        | Konsolen 90°                     |
| Profil:            | Ø 35mm x 2mm                     |
| Abmessung Konsole: | 45 x 15 x 78mm                   |

### Artikelausführung:

| Art.-Nr. | Artikelbezeichnung  |
|----------|---|
| 601558   | SG-301-1200<br>Systemstangengriff Ø35mm mit verstellbaren Konsolen<br>Mittelteil in Betonoptik, Länge= 1200mm - Bohrmaß=900mm |

Weitere Ausführungen auf Anfrage.

## SG-300



### Technische Daten:

|                    |                                  |
|--------------------|----------------------------------|
| Material:          | Edelstahl 1.4301 / Polymer-Beton |
| Oberfläche:        | Fein Matt / Beton-Optik          |
| Ausführung:        | Konsolen 90°                     |
| Profil:            | Ø 35mm x 2mm                     |
| Abmessung Konsole: | 25 x 45 x 4mm                    |

### Artikelausführung:

| Art.-Nr. | Artikelbezeichnung  |
|----------|---|
| 601559   | SG-300-1200<br>Systemstangengriff Ø35mm mit verstellbaren Konsolen<br>Mittelteil in Betonoptik, Länge= 1200mm - Bohrmaß=900mm |

Weitere Ausführungen auf Anfrage.



Stand: Juli 2020

**HIGH QUALITY**  
MADE IN GERMANY




**Achtung Musterschutz:**  
Alle Modelle, Entwürfe und Griffe sind durch das Deutsche  
Patent- und Markenamt rechtlich geschützt!

### Unser Produktportfolio:



SSG-Serie



Holzgriffe



Objektbau




Griffschalen



Fingerscangriffe



Kameragriffe



Betonoptik



Stoßgriffe

**Werding Edelstahlbeschläge GmbH & Co KG**  
Maschweg 79  
49324 Melle

Telefon: +49 (0) 54 22 - 37 40  
Telefax: +49 (0) 54 22 - 4 91 53

E-Mail: [info@werding.de](mailto:info@werding.de)  
Web: [www.werding.de](http://www.werding.de)

